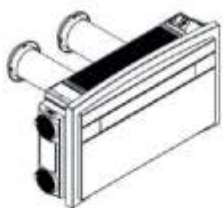



**Dôkladné riešenie pre budovy,
kde nie je možnosť
umiestnenia vonkajšej jednotky**

KLIMATIZÁCIE
Extra funkcie, extra úspora



infra ovládač



V miestnosti

Rýchle, jednoduché umiestnenie bez inštalácie chladiaceho okruhu a bez zváraní



Možnosť voľby bieleho alebo čierneho predného panela



Lahké umiestnenie flexibilnej, UV odolnej vonkajšej mriežky



Vhodné na chladenie aj na vykurovanie (zariadenie s tepelným čerpadlom)



Tichá prevádzka, vďaka nízkej hlučnosti ventilátorov, príp. izolácií hlučok a vibrácií.



Široký prevádzkový rozsah :
• Minimálna vonkajšia teplota pri kúrení -15°C
• Maximálna vonkajšia teplota pri chladení +43°C



Zabudované elektrické prídavné kúrenie



Filter s aktívnym uhlím



Filter s aktívnym uhlím



Časovač



Nočný režim



Odvlhčovanie



Automatický swing



Teplý štart



Digitálny displej



Automatický reštart po výpadku el. energie



Automatický prechod letného/zimného obdobia



Úsporný EC motor ventilátora

Typ		PTTW-10-EC-EH
Chladiaci výkon	W	2900W
Vykurovací výkon	W	2950w(+2100W elektr. kúrenie)
EER / COP		3,27 (A) / 3,54 (A)
Spotreba energie	chlad./vykur. W	885W / 830W (+2100 W elektr. kúrenie)
Odber prúdu*	chlad./vykur. A	4,1A / 3,88A (+ 9,1 A elektr. kúrenie)
Napájanie	V/f/Hz	230/1/50 (V/f/Hz)
Doporučený istič	m3/h	C 16A
Vnútorné prúdenie vzduchu	max./str./min. m3/h	450/400/350
Hlučnosť vnút.	max./str./min. dB(A)	48/46/34
Hlučnosť vonk.	dB(A)	58
Vstup/výstup nutné otvory pre vzduch	mm	2 x 162mm
Nutný otvor pre čerstvý vzduch	mm	Φ50mm
Rozmery (šxvxh)	mm	1095x580x250
Váha	kg	52
Prevádzkový rozsah	chlad. °C	18-43 °C
	kúrenie °C	-15 ~ 24
Chladivo	g	R410A 650g
Typ kompresora rotačný		Rotačný on/off

Váš predajca :

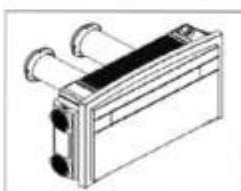
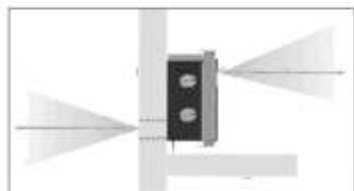


KLIMATIZÁCIE

Extra funkcie, extra úspora



Monoblok klimatizácia bez vonkajšej jednotky chladenie / kúrenie **R410A**



Technické parametre		Typ	PTTW-10-EC-EH
Chladiaci výkon		W	2900W
Vykurovací výkon		W	2950W (+2100W elektr. kúrenie)
EER / COP			3,27 (A) / 3,54 (A)
Spotreba energie	chlad./vykur.	W	885W / 830W (+2100 Welektr. kúrenie)
Odber prúdu*	chlad./vykur.	A	4,1A / 3,88A (+ 9,1 A elektr. kúrenie)
Napájanie		V/f/Hz	230/1/50 (V/f/Hz)
Doporučený istič		m3/h	C 16A
Vnútorné prúdenie vzduchu	max./str./min.	m3/h	450/400/350
Hlučnosť vnút.	max./str./min.	dB(A)	48/46/34
Hlučnosť vonk.		dB(A)	58
Vstup/výstup nutné otvory pre vzduch		mm	2x 162mm
Nutný otvor pre čerstvý vzduch		mm	Φ50mm
Rozmery (šxvxh)		mm	1095x580x250
Váha		kg	52
Prevádzkový rozsah	chlad.	°C	18-43°C
	kúrenie	°C	-15 ~ 24
Chladivo		g	R410A 650g
Typ kompresora			rotačný ON/OFF

*Vyššie uvedené informácie platia pri :

Chladenie,
Kúrenie,

vnútorná teplota :27°C DB/19°C WB
vnútorná teplota :20°C DB/ 15°C WB

vonkajšia teplota :35°C DB/ 24°C WB
vonkajšia teplota :7°C DB/ 6°C WB

VLASTNOSTI	PTTW-10-EC-EH
Infra ovládač	•
Filter s aktívnym uhlím	•
Zabudované elektrické prídavné kúrenie	•
Digitálny displej	•
Časovač	•
Nočný režim	•
Odvlhčovanie	•
Funkcia SWING na pohyb lamiel	•
Automatický prechod (medzi chladením a kúrením)	•
Automatický reštart po výpade el. energie	•
Teplý štart	•
Možnosť pripojenia čerstvého vzduchu	•
Úsporný EC motor ventilátora	•